


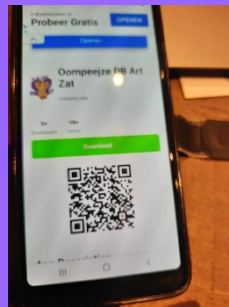


# Online cursus hoe instaleer ik de Art Zat App

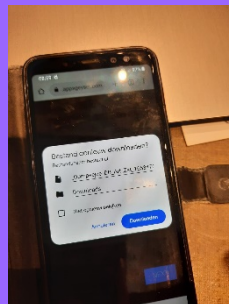
1: open de website van Art Zat [www.artzat.nl](http://www.artzat.nl) en klik op HIER of scan de QR-code



2: Druk op de groene knop met de tekst "Download"



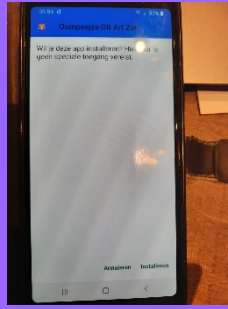
3:Druk nogmaals op "Downloaden" (dit vak je is nu blauw) als dit scherm verschijnd



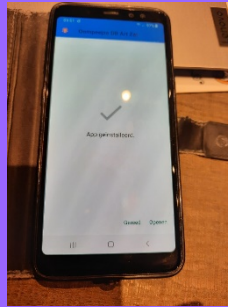
4:Druk op "Toch downloaden" (blauwe tekst rechts onderin)



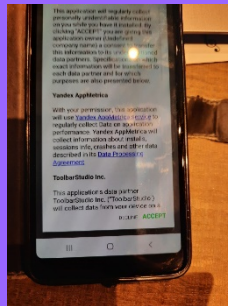
5: Druk op “installeren” (dit staat ook weer rechts onderin)



6: Druk nu op “openen” ( je raad het al rechts onderin)

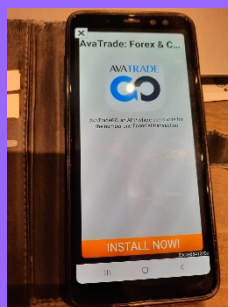


7: Druk nu op het knopje “Accept” (dit is Engels voor accepteren)



8: Druk nu op het kruisje

LET OP DIT ZIT LINKS BOVENAAN



Deze cursus is ontwikkeld door Art Zat opleidingen

Voor meer informatie : [info@artzat.nl](mailto:info@artzat.nl)